





Муниципальное бюджетное общеобразовательное учреждение
«Средняя общеобразовательная школа № 3»

<p>«Рассмотрено» Руководитель ШМО Классных руководителей О.В.Беспалова  Протокол № <u>1</u> от «30» августа 2022г.</p>	<p>«Согласовано» Заместитель директора школы по ВР МБОУ СОШ № 3 г. Боготола Н.А. Солдатенко  «30» августа 2022г.</p>	<p>«Утверждено» Директор МБОУ СОШ № 3» г. Боготола Н.Г. Пестерева  Приказ № <u>67</u> для документов от «31» августа 2022г.</p>
---	---	--



Рабочая программа
внеурочной деятельности
художественной направленности
«Ляписы»

Разработанная учителем высшей категории
Сиваковой Светланой Васильевной
для обучающихся 6 классов

г. Боготол, 2022 год

занятие в компьютерном классе, актовом зале школы; экскурсия (реальная или виртуальная).

Модуль «Азбука цифровой графики»

Фотопрактика, практика в компьютерной графике и анимации

Содержание. Изображение и освоение в программе Paint правил линейной и воздушной перспективы: изображение линии горизонта и точки схода, перспективных сокращений, цветовых и тональных изменений.. Моделирование в графическом редакторе с помощью инструментов геометрических фигур конструкции традиционного крестьянского деревянного дома (избы) и различных вариантов его устройства.. Анимация простого движения нарисованной фигурки: загрузка двух фаз движения фигурки в виртуальный редактор GIF-анимации и сохранение простого повторяющегося движение своего рисунка. . Виртуальные тематические путешествия по художественным музеям мира. . Фотографирование на пленэре. Фотозарисовка.

Виды деятельности. Познавательная, игровая деятельность и художественное творчество: выполнение фотографий объектов природы (небо с облаками, крона дерева на фоне неба), архитектуры и памятников в городе (селе); работа с видеоискателем камеры в мобильном телефоне; фотозарисовки (ночное небо, каменная резьба, вышивка); создание в графическом редакторе изображения космических далей; моделирование традиционного крестьянского деревянного дома в графическом редакторе Paint 3D; создание движения фигурки спорт- смена (разные вида спорта) с помощью gif-анимации.

Форма организации. Художественно-творческая практика; мастер-класс; виртуальные путешествия; индивидуальная работа; фотопленэр; фотозарисовка; беседа-обсуждение. Планируемые результаты освоения курса внеурочной деятельности «Моя художественная практика» на уровне начального общего образования

Личностные результаты

Программа призвана обеспечить достижение обучающимися личностных результатов в области патриотического, гражданского, духовно-нравственного, эстетического, экологического и трудового воспитания.

Патриотическое воспитание осуществляется через уважение и ценностное отношение к своей Родине — России, через освоение школьниками содержания традиций отечественной культуры, выраженной в её архитектуре, народном, декоративно-прикладном и изобразительном искусстве.

Гражданское воспитание осуществляется через формирование ценностно-смысловых ориентиров и установок, отражающих индивидуально-личностные позиции и социально значимые личностные качества, через коллективную творческую работу, которая создаёт условие для разных форм художественно-творческой деятельности и способствует пониманию другого человека, становлению чувства личной ответственности, развитию чувства личной причастности к жизни общества. .

Духовно-нравственное воспитание является стержнем художественного развития обучающегося. . Творческие задания направлены на развитие внутреннего мира, воспитание его эмоционально-образной, чувственной сферы и помогают обрести социально значимые знания. . Развитие творческих способностей способствует росту самосознания, осознанию себя как личности и члена общества.

Эстетическое воспитание осуществляется через формирование представлений о прекрасном и безобразном, о высоком и низком, через формирование отношения к окружающим людям (стремление к их пониманию), через отношение к семье, природе, труду, искусству, культурному наследию, через развитие навыков

восприятия и художественной рефлексии своих наблюдений в художественно-творческой деятельности.

Экологическое воспитание происходит в процессе художественно-эстетического наблюдения природы, а также через восприятие её образа в произведениях искусства. Формирование эстетических чувств способствует активному неприятию действий, приносящих вред окружающей среде. Трудовое воспитание осуществляется в процессе собственной художественно-творческой деятельности по освоению художественных материалов, в процессе достижения результата и удовлетворения от создания реального, практического продукта.

Метапредметные результаты

1. Овладение универсальными познавательными действиями Пространственные представления и сенсорные способности: характеризовать форму предмета, конструкции; выявлять доминантные черты (характерные особенности) в визуальном образе;

- находить ассоциативные связи между визуальными образами разных форм и предметов;

- сопоставлять части и целое в видимом образе, предмете, конструкции;

- анализировать пропорциональные отношения частей внутри целого и предметов между собой;

- абстрагировать образ реальности при построении плоской композиции;

- соотносить тональные отношения (тёмное — светлое) в пространственных и плоскостных объектах;

- выявлять и анализировать эмоциональное воздействие цветовых отношений в пространственной среде и плоскостном изображении.

Базовые логические и исследовательские действия:

- проявлять исследовательские, экспериментальные действия в процессе освоения выразительных свойств различных художественных материалов при самостоятельном выполнении художественно-творческих заданий;

- проявлять исследовательские и аналитические действия на основе определённых учебных установок в процессе восприятия произведений изобразительного искусства, архитектуры и продуктов детского художественного творчества;

- анализировать и оценивать с позиций эстетических категорий явления природы и предметно-пространственную среду жизни человека;

- использовать знаково-символические средства для составления орнаментов и декоративных композиций;

- классифицировать произведения искусства по видам и соответственно по назначению в жизни людей;

- классифицировать произведения изобразительного искусства по жанрам в качестве инструмента анализа содержания произведений Работа с информацией:

- использовать электронные образовательные ресурсы; выбирать источники для получения информации: поисковые системы интернета, цифровые электронные средства, справочники, художественные альбомы и детские книги;

- анализировать, интерпретировать, обобщать и систематизировать информацию, представленную в произведениях искусства, текстах, таблицах и схемах;

- осуществлять виртуальные путешествия по архитектурным памятникам, в отечественные художественные музеи и зарубежные художественные музеи (галереи) на основе установок и квестов, предложенных учителем.

2. Овладение универсальными коммуникативными действиями.

Учащиеся должны учиться взаимодействовать, сотрудничать в процессе коллективной работы, принимать цель совместной деятельности, договариваться, ответственно относиться к своей задаче по достижению общего результата.

3. Овладение универсальными регулятивными действиями. Обучающиеся должны внимательно относиться к учебным задачам, выполнять их, соблюдать последовательность учебных действий при выполнении задания;

- уметь организовывать своё рабочее место для практической работы, бережно относиться к используемым материалам; контролировать свою деятельность в процессе достижения результата.

Предметные результаты.

Предметные результаты сформулированы по годам обучения на основе модульного построения содержания курса. Результаты характеризуют опыт обучающихся в художественно-творческой деятельности и отражают сформированность умений в зависимости от содержания программы внеурочной деятельности.

Модуль «Графика»

Осваивать правила линейной и воздушной перспективы и применять их в своей практической творческой деятельности.

Изучать основные пропорции фигуры человека, пропорциональные отношения отдельных частей фигуры и учиться применять эти знания в своих рисунках.

Приобретать представление о традиционных одеждах разных народов и о красоте человека в разных культурах; применять эти знания при изображении персонажей сказаний и легенд или представителей народов разных культур.

Модуль «Живопись»

Выполнять живописное изображение пейзажей разных климатических зон (пейзаж гор; пейзаж степной или пустынной зоны; пейзаж, типичный для среднерусской природы).

Передавать в изображении народные представления о красоте человека, создавать образ женщины в русском народном костюме и образ мужчины в народном костюме.

Приобретать опыт создания портретов женских и мужских, портрета пожилого человека, детского портрета или автопортрета, портрета персонажа (по представлению из выбранной культурной эпохи).

Создавать двойной портрет (например, портрет матери и ребёнка).

Приобретать опыт создания композиции на тему «Древне-русский город».

Участвовать в коллективной творческой работе по созданию композиционного панно (аппликации из индивидуальных рисунков) на темы народных праздников (русского народного праздника и традиционных праздников у разных народов), в которых выражается обобщённый образ национальной культуры.

Модуль «Скульптура»

Лепка из пластилина эскиза памятника выбранному герою или участие в коллективной разработке проекта макета мемориального комплекса (работа выполняется после изучения собранного материала о мемориальных комплексах, существующих в нашей стране).

Модуль «Декоративно-прикладное искусство»

- Показать в рисунках традиции использования орнаментов в архитектуре, одежде, оформлении предметов быта у разных народов, в разные эпохи.

- Показать в практической творческой работе орнаменты, традиционные мотивы и символы русской народной культуры (в деревянной резьбе и росписи по дереву,

вышивке, декоре головных уборов, орнаментах, которые характерны для предметов быта).

- Познакомиться с традиционными женским и мужским костюмами у разных народов, со своеобразием одежды в разных культурах и в разные эпохи.

Модуль «Архитектура»

- Познакомиться с конструкцией избы — традиционного деревянного жилого дома — и надворных построек; уметь строить из бумаги или изображать конструкцию избы.

- Уметь изображать традиционную конструкцию здания каменного древнерусского храма; иметь представление о красоте и конструктивных особенностях памятников русского деревянного зодчества.

- Иметь представления об устройстве и красоте древнерусского города, его архитектурном устройстве и жизни в нём людей.

- Знать основные конструктивные черты древнегреческого храма, уметь его изобразить; иметь общее, целостное образное представление о древнегреческой культуре. Иметь представление об основных характерных чертах храмовых сооружений, характерных для разных культур: готический (или романский) собор в европейских городах, буддийская пагода, мусульманская мечеть; уметь изображать их.

Модуль «Восприятие произведений искусства»

- Иметь образные представления о каменном древнерусском зодчестве.

- Иметь представления об архитектурных, декоративных и изобразительных произведениях в культуре Древней Греции, других культурах Древнего мира, в том числе Древнего Востока; уметь обсуждать эти произведения.

Модуль «Азбука цифровой графики»

- Осваивать правила линейной и воздушной перспективы с помощью графических изображений и их варьирования в компьютерной программе Paint: изображение линии горизонта и точки схода, перспективных сокращений, цветовых и тональных изменений.

Моделировать в графическом редакторе с помощью инструментов геометрических фигур конструкцию традиционного крестьянского деревянного дома (избы) и различные варианты его устройства.

Освоить анимацию простого повторяющегося движения изображения в виртуальном редакторе gifанимации.

Совершать виртуальные тематические путешествия по художественным музеям мира.

Планируемые результаты освоения программы внеурочной деятельности художественно-эстетического направления «Ляписы» 6 класс.

Личностные результаты отражаются в индивидуальных качественных свойствах учащихся, которые они должны приобрести в процессе освоения внеурочной деятельности художественно-эстетического направления:

- чувство гордости за культуру и искусство Родины, своего народа;

- уважительное отношение к культуре и искусству других народов нашей страны и мира в целом;

- понимание особой роли культуры и искусства в жизни общества и каждого отдельного человека;

- сформированность эстетических чувств, художественно-творческого мышления, наблюдательности и фантазии;
- сформированность эстетических потребностей (потребностей в общении с искусством, природой, потребностей в творческом отношении к окружающему миру, потребностей в самостоятельной практической творческой деятельности), ценностей и чувств;
- развитие эстетических чувств, доброжелательности и эмоционально – нравственной отзывчивости, понимания и сопереживания чувствам других людей;
- овладение навыками коллективной деятельности в процессе совместной творческой работы в команде одноклассников под руководством учителя;
- умение сотрудничать с товарищами в процессе совместной деятельности, соотносить свою часть работы с общим замыслом;
- умение обсуждать и анализировать собственную художественную деятельность и работу одноклассников с позиций творческих задач данной темы, с точки зрения содержания и средств его выражения.

Метапредметные результаты характеризуют уровень сформированности универсальных способностей учащихся, проявляющихся в познавательной и практической творческой деятельности:

- освоение способов решения проблем творческого и поискового характера;
- овладение умением творческого видения с позиций художника, т.е. умением сравнивать, анализировать, выделять главное, обобщать;
- овладение умением вести диалог, распределять функции и роли в процессе выполнения коллективной творческой работы;
- использование средств информационных технологий для решения различных учебно-творческих задач в процессе поиска дополнительного изобразительного материала, выполнение творческих проектов отдельных упражнений по живописи, графике, моделированию и т.д.;
- умение планировать и грамотно осуществлять учебные действия в соответствии с поставленной задачей, находить варианты решения различных художественно-творческих задач;
- умение рационально строить самостоятельную творческую деятельность, умение организовать место занятий;
- осознанное стремление к освоению новых знаний и умений, к достижению более высоких и оригинальных творческих результатов.

Предметные результаты характеризуют опыт учащихся в художественно-творческой деятельности, который приобретается и закрепляется в процессе освоения учебного предмета:

- сформированность основ художественной культуры, в том числе на материале художественной культуры родного края, эстетического отношения к миру; понимание красоты как ценности, потребности в художественном творчестве и в общении с искусством;
- овладение практическими умениями и навыками в восприятии, анализе и оценке произведений искусства;

- овладение практическими умениями и навыками: в различных видах художественной деятельности (рисунке, живописи, скульптуре, художественном конструировании), а также в специфических формах художественной деятельности, базирующихся на ИКТ (цифровая фотография, видеозапись, элементы мультипликации и пр.);
- знание видов художественной деятельности: изобразительной (живопись, графика, скульптура), конструктивной (дизайн и архитектура), декоративной (народные и прикладные виды искусства);
- знание основных видов и жанров пространственно-визуальных искусств;
- понимание образной природы искусства;
- эстетическая оценка явлений природы, событий окружающего мира;
- применение художественных умений, знаний и представлений в процессе выполнения художественно-творческих работ;
- способность узнавать, воспринимать, описывать и эмоционально оценивать несколько великих произведений русского и мирового искусства;
- умение обсуждать и анализировать произведения искусства, выражая суждения о содержании, сюжетах и выразительных средствах;
- усвоение названий ведущих художественных музеев России и художественных музеев своего региона;
- умение видеть проявления визуально-пространственных искусств в окружающей жизни: в доме, на улице, в театре, на празднике;
- способность использовать в художественно-творческой деятельности различные художественные материалы и художественные техники;
- способность передавать в художественно-творческой деятельности характер, эмоциональные состояния и свое отношение к природе, человеку, обществу;
- умение компоновать на плоскости листа и в объеме задуманный художественный образ;
- освоение умений применять в художественно-творческой деятельности основы цветоведения, основы графической грамоты;
- овладение навыками моделирования из бумаги, лепки из пластилина, навыками изображения средствами аппликации и коллажа;
- умение характеризовать и эстетически оценивать разнообразие и красоту природы различных регионов нашей страны;
- умение рассуждать о многообразии представлений о красоте у народов мира, способности человека в самых разных природных условиях создавать свою самобытную художественную культуру;
- изображение в творческих работах особенностей художественной культуры разных (знакомых по урокам) народов, передача особенностей понимания ими красоты природы, человека, народных традиций;
- умение узнавать и называть, к каким художественным культурам относятся предлагаемые (знакомые по урокам) произведения изобразительного искусства и традиционной культуры;
- способность эстетически, эмоционально воспринимать красоту городов, сохранивших исторический облик, — свидетелей нашей истории;

- умение объяснять значение памятников и архитектурной среды древнего зодчества для современного общества;
- выражение в изобразительной деятельности своего отношения к архитектурным и историческим ансамблям древнерусских городов;
- умение приводить примеры произведений искусства, выражающих красоту мудрости и богатой духовной жизни, красоту внутреннего мира человека.

Учащиеся должны знать:

- основные виды и жанры изобразительных искусств;
- основы изобразительной грамоты (цвет, тон, пропорции, композиция);
- выдающихся представителей русского и зарубежного искусства и их основные произведения;
- наиболее крупные художественные музеи России;
- известные центры народных художественных ремесел России;

Учащиеся должны уметь:

- пользоваться красками (гуашь, акварель), несколькими графическими материалами (карандаш, тушь), обладать первичными навыками лепки, уметь использовать коллажные техники;
- видеть конструктивную форму предмета, владеть первичными навыками плоского и объемного изображений предмета и группы предметов; знать общие правила построения головы человека; уметь пользоваться начальными правилами линейной и воздушной перспективы;
- видеть и пользоваться в качестве средств выражения соотношения пропорций, характер освещения, цветовые отношения при изображении с натуры, по представлению и по памяти;
- создавать творческие композиционные работы в разных материалах с натуры, по памяти и по воображению;
- активно воспринимать произведения искусства и аргументировано анализировать разные уровни своего восприятия, понимать изобразительные метафоры и видеть целостную картину мира, присущую произведению искусства.

Познавательные УУД:

- овладеть умением творческого видения с позиций художника, т.е. умением сравнивать, анализировать, выделять главное, обобщать;
- стремиться к освоению новых знаний и умений, к достижению более высоких и оригинальных творческих результатов.

Регулятивные УУД:

- уметь планировать и грамотно осуществлять учебные действия в соответствии с поставленной задачей,
- находить варианты решения различных художественно-творческих задач;
- уметь рационально строить самостоятельную творческую деятельность,
- уметь организовать место занятий.

Коммуникативные УУД:

- овладеть умением вести диалог, распределять функции и роли в процессе выполнения коллективной творческой работы;

- использовать средства информационных технологий для решения различных учебно-творческих задач в процессе поиска дополнительного изобразительного материала, выполнение творческих проектов, отдельных упражнений по живописи, графике, моделированию и т.д.;

- владеть навыками коллективной деятельности в процессе совместной творческой работы в команде одноклассников под руководством учителя;

Личностные УУД

- Уважительно относиться к культуре и искусству других народов нашей страны и мира в целом;

- понимать роли культуры и искусства в жизни человека;

- уметь наблюдать и фантазировать при создании образных форм;

- иметь эстетическую потребность в общении с природой, в творческом отношении к окружающему миру, в самостоятельной практической творческой деятельности;

- уметь сотрудничать с товарищами в процессе совместной деятельности, соотносить свою часть работы с общим замыслом;

- уметь обсуждать и анализировать собственную художественную деятельность и работу одноклассников с позиций творческих задач данной темы, с точки зрения содержания и средств его выражения.

Содержание программы внеурочной деятельности художественно-эстетического направления «Ляпис» 6 класс.

Многообразие художественных культур народов Земли и единство представлений народов о духовной красоте человека.

Разнообразие культур — богатство культуры человечества. Цельность каждой культуры — важнейший элемент содержания учебного года.

Приобщение к истокам культуры своего народа и других народов Земли, ощущение себя участниками развития человечества. Приобщение к истокам родной культуры, обретение опыта эстетического переживания народных традиций, понимание их содержания и связей с современной жизнью, собственной жизнью. Это глубокое основание для воспитания патриотизма, самоуважения, осознанного отношения к историческому прошлому и современности, интереса и уважения к иным культурам.

Практическая творческая работа (индивидуальная и коллективная).

Истоки родного искусства

Знакомство с истоками родного искусства — это знакомство со своей Родиной. В постройках, предметах быта, в том, как люди одеваются и украшают одежду, раскрывается их представление о мире, красоте человека.

Роль природных условий в характере традиционной культуры народа. Гармония жилья с природой. Природные материалы и их эстетика. Польза и красота в традиционных постройках.

Дерево как традиционный материал. Деревня — деревянный мир.

Изображение традиционной сельской жизни в произведениях русских художников.

Эстетика труда и праздника.

Пейзаж родной земли

Красота природы родной земли. Эстетические характеристики различных пейзажей — среднерусского, горного, степного, таежного и др. Разнообразие природной среды и особенности среднерусской природы. Характерные черты, красота родного для ребенка пейзажа.

Деревня — деревянный мир

Традиционный образ деревни и связь человека с окружающим миром природы. Природные материалы для постройки, роль дерева.

Роль природных условий в характере традиционной культуры народа.

Образ традиционного русского дома — избы. Воплощение в конструкции и декоре избы космогонических представлений — представлений о порядке и устройстве мира.

Конструкция избы и назначение ее частей. Единство красоты и пользы. Единство функциональных и духовных смыслов.

Украшения избы и их значение. Магические представления как поэтические образы мира.

Различные виды изб. Традиции конструирования и декора избы в разных областях России.

Разнообразие сельских деревянных построек: избы, ворота, амбары, колодцы и т. д. Деревянная храмовая архитектура. Красота русского деревянного зодчества.

Красота человека

Представление народа о красоте человека, связанное с традициями жизни и труда в определенных природных и исторических условиях.

Женский и мужской образы. Сложившиеся веками представления об умении держать себя, одеваться.

Традиционная одежда как выражение образа красоты человека. Женский праздничный костюм — концентрация народных представлений об устройстве мира.

Конструкция женского и мужского народных костюмов; украшения и их значение. Роль головного убора. Постройка, украшение и изображение в народном костюме.

Народные праздники -2ч

Праздник — народный образ радости и счастливой жизни. Роль традиционных народных праздников в жизни людей. Календарные праздники: осенний праздник урожая, ярмарка; народные гулянья, связанные с приходом весны или концом страды и др.

Тематическое планирование

№	Модуль и темы	Количество часов		
		теория	практика	всего
Модуль «Графика» Графическая практика		1	5	6
1	Вводное занятие	1		1
2	«Сосны, ели, облака, или Раскидистое дерево», пейзаж в графике (рисунок по материалам фотолензора; тонированная бумага, твёрдый и мягкий карандаши, уголь, пастель белая или мел; планы, тоновые отношения; работа для выставки; фотографирование готовых работ)		1	1
3	«Сказочные вещи», «Уснувшие игрушки», «Новогодний» натюрморт в графике (конструктивное построение предметов; рисунок предметов из сказок, колыбельной песни, например «Спят усталые игрушки»; рисунок ёлочных украшений и подарков; цветные карандаши, гелевые ручки, фломастеры, цветные мелки; работа для выставки; фотографирование готовых работ)		1	1
4	«Иллюстрация — лубок» (создание иллюстрации к былинке «Садко», «Три поездки Ильи Муромца», «Став Гоудинович» и др. , к сказке «Волк и семеро козлят», «Зайкина избушка», «Мужик и медведь» и др. , к народной песне «Во кузнице», «Два весёлых гуся», «Как на тоненький ледок» и др. в стиле лубка; работа в творческих группах; фотографирование готовых работ)		1	1
5	«Быстрее, выше, сильнее» (выполнение упражнений по рисунку: схематическое изображение опорных схем фигуры человека в движении (ходьба, приседание, прыжки, поднятие рук, ног, подбрасывание мяча и др.); простой карандаш или гелевая ручка)		1	1
6	«Пиктограммы» (изображение спортивных силуэтов; коллективная работа; фотографирование готовых работ)		1	1
Модуль и темы		теория	практика	всего
Модуль «Живопись» Живописная практика		2	3	5
1	Вводное занятие (знакомство с тематикой занятий; живописные материалы, их свойства и особенности; приёмы работы гуашью, акварелью; основы цветоведения)	1		1
2	«Ночь и день», диптих, мастер-класс (создание абстрактной композиции с использованием нехудожественных материалов (узкая изоляционная лента или малярный скотч); гуашь, белая или цветная бумага; колорит холодный и тёплый, светлый и тёмный; цветовое пятно, контраст, нюанс)	1		1
3	«Галерея портретов одной сказки» (серия портретов из сказки «12 месяцев»; передача возраста; использование колорита; коллективная работа; работа в творческих группах; фотографирование готовых работ)		1	1
4	«Портрет моего героя» (выполнение наброска портрета героя; работа в цвете, гуашь; работа для выставки; фотографирование готовых работ)		1	1
5	«Мы с мамой улыбаемся» или «Я и мой папа», портрет (парный портрет; создание композиции; использование колорита для передачи отношения, настроения в портрете; работа для выставки; фотографирование готовых работ)		1	1
Модуль и темы		теория	практика	всего

3	«Заснеженная деревушка», макет (создание макета: домов и других построек; использование трубочек из бумаги, а также ваты, клея; работа в творческих группах; фотографирование готовых работ)		1	1
4	«3D-открытка на Новый год», проект (создание открытки из цветного картона, четырёх полосок бумаги; изображение декорированных силуэтов ёлочек, снеговика и др. .)		1	1
5	«Рыцарский замок», макет (игровая ситуация (имя рыцаря, название замка, герб, флаг); макет, развёртки геометрических фигур; использование картонных втулок; работа в творческих группах; фотографирование готовых макетов)		1	1
6	«Храмы разных народов», макет (создание макета древнерусского храма, древнегреческого храма (ордерная система) или готического собора (на выбор); использование техники киригами, бумагопластики)		1	1
7	«Мой милый дом», объёмная открытка, мастер-класс (освоение приёмов работы с бумагой; выполнение развёртки; создание объёмной открытки; техника аппликации)		1	1
Модуль и темы		теория	практика	всего
Модуль «Восприятие произведений искусства». Практика восприятия и выставочная практика		1	3	4
1	Экскурсия по выставке детского творчества (по четвертям) или фото-выставке творческих работ на сайте школы, в творческом блоге, в группе в соцсети или в реальном формате (беседа, обсуждение, оценка, впечатление, мнение)	1		1
2	Виртуальные путешествия по музеям декоративно-прикладного искусства народов России и мира (реальные или виртуальные экскурсии в Российский этнографический музей в Санкт-Петербурге, Музей ковровой культуры в Москве с целью приобретения обучающимися личного опыта восприятия, зрительских умений и насмотренности для создания в дальнейшем своих творческих работ)		1	1
3	Экскурсия в Музей русского лубка и народного искусства (Москва) (реальная или виртуальная экскурсия в музей; выявление особенностей лубочного рисунка: композиция, линия, цвет и др. ; связь с модулем «Графика»)		1	1
4	Книги на темы сказок о происхождении мира, сказок с волшебными предметами; отражение иллюстрациях народного (мужского и женского) костюма; книга-песенник с колыбельными песнями (приобретение обучающимися личного опыта восприятия, зрительских умений и насмотренности для создания в дальнейшем своих творческих работ; связь с модулем «Графика»; занятие в библиотеке школы или в районной библиотеке)		1	1
Модуль и темы		теория	практика	всего
Модуль «Азбука цифровой графики». Фотопрактика, практика в компьютерной графике и анимации			4	4
1	Фотошленэр, выполнение и редактирование фотографий (выполнение фотографий архитектуры в городе или селе, использование видеоскателя; редактирование фотографии инструментом мобильного телефона; фотозарисовки (ночное небо; каменная резьба, вышивка); подбор и сохранение фотоизображений памятников архитектуры из интернета)		1	1

Модуль «Скульптура». Практика по лепке		1	3	4
1	Вводное занятие (материалы, инструменты, приёмы, тепки; техника безопасности)	1		1
2	«Мастерская скульптора: будем лепить животное», игровая творческая ситуация, лепка (лепка дикого животного: носорога, льва, пантеры, лося, белого медведя и т. д. по фото- и видео материалам (связь с модулем «Азбука цифровой графики»); создание каркаса; этапы работы над скульптурой (набивание общей массы, проработка деталей формы, обобщение); фотографирование готовых работ)		1	1
3	«Героям-защитникам (танкистам, пограничникам и др. ...)» проект памятной доски (эскиз рельефа; рельефная композиция в материале; коллективная работа или работа в творческих группах; фотографирование готовых (создание эскиза и лепка солдат времён Отечественной войны работ)		1	1
4	«Зимние забавы», «Хоккей», «Лыжня» и т. п., жанровые сценки (выбор сюжета; выполнение наброска; лепка жанровой композиции по наброску; работа в творческих группах; выставка-конкурс; фото-графирование готовых работ)		1	1
Модуль и темы		теория	практика	всего
Модуль «Декоративно-прикладное искусство».				
Декоративно-прикладная практика		1	3	4
1	Вводное занятие (знакомство с тематикой занятий; материалы, инструменты, техники исполнения; папье-маше, металлопластика; техника безопасности)	1		1
2	«Фантастическое животное — орнаментальный мотив», работа в технике папье-маше (создание эскиза образа-символа в архитектурном орнаменте; воплощение образа согласно эскизу в материале (папье-маше из яичных лотков); роспись; коллективная работа; фотографирование готовых работ)		1	1
3	«Сказка на шкатулке», народный костюм (эскиз на тему сюжета «Хозяйка медной горы», «Аленушка и братец Иванушка», «Аленький цветочек», «Древна-лягушка» и др.); создание мужского и женского народного костюма; роспись; работа для выставки; фотографирование готовых работ)		1	1
4	«Праздник в стиле Городца», сюжетная композиция-панно (создание росписи-импровизации по мотивам росписи Городца; темы на выбор: «Катание с гор», «Праздник Красной горки», «Базар», «На площади», «У колодца»; работа в творческих группах, коллективная работа; работа для выставки; фотографирование готовых композиций)		1	1
Модуль и темы		теория	практика	всего
Модуль «Архитектура».				
Практика конструирования и макетирования			6	7
1	Вводное занятие (знакомство с тематикой занятий; материалы, инструменты, техники приёмы конструирования, макетирования; техника безопасности)			1
2	«Какое оно «тридевятое царство», «тридесятое государство?»), рисование (рисование древнерусского города по представлению; работа в творческих группах; конкурс; фотографирование готовых работ)		1	1

	компьютерной графики					
12	«Хоккей», «Лыжня» жанровые сценки (выбор сюжета; выполнение наброска)	1	11.04	17.04	12.04	17.04
13	«Портрет моего героя» (выполнение наброска портрета героя; работа в цвете, гуашь)		18.04	24.04	19.04	24.04
14	«Портрет моего героя» (выполнение наброска портрета героя; работа в цвете, гуашь; работа для выставки)	1	25.04	15.05	26.04	15.05
15	«День Победы» Свободный выбор живописных средств. Сближенные цветовые отношения. Пластика природных форм и линий. Теседы с обращением к иллюстративному материалу, натуральный материал	1	02.05	22.05	03.05	22.05
16	Творческая аттестационная работа.	1	16.05	29.05	10.05	29.05
17	Оформление работ к выставке	1	28.05		17.05	
18	«Быстрее, выше, сильнее» (выполнение упражнений по рисунку: схематическое изображение опорных схем фигуры человека в движении (ходьба, приседание, прыжки, поднятие рук, ног, подбрасывание мяча и др.); простой карандаш или гелевая ручка)	1	30.05		24.05	
19	«Наша галерея». Выставка творческих работ	1			31.05	

2	«Космические дали: планеты, звёзды, корабли», компьютерная графика (создание изображения космического пространства с помощью компьютерной графики, связь с модулем «Графика»)		1	1
3	«Ожившие пиктограммы»(gif-анимация или наложение простого повторяющегося движения на фигуры спортсменов, представляющих разные вида спорта; связь с модулем «Графика»)		1	1
4	Моделирование в графическом редакторе Paint 3D, мастер-класс(освоение приёмов работы в графическом редакторе Paint 3D; создание трёхмерной модели домика)		1	1
	Итого:	11	23	34

Календарно-тематический план

№	Тема занятия	Кл-во час	Дата			
			6А	6Б	6В	6Г
1	Вводное занятие. Выполнение упражнений по рисунку: схематическое изображение опорных схем фигуры человека в движении «Режим дня»	1	17.01	16.01	18.01	16.01
2	Выполнение упражнений по рисунку: схематическое изображение опорных схем фигуры человека в движении «Закаливание»	1	24.01	23.01	25.01	23.01
3	Творческая композиция «Правила питания»	1	31.01	30.01	01.02	30.01
4	«Зимние забавы». Движение в композиции. Ритм цветочных пятен. Фигура человека в движении. Личный опыт. Гуашь.	1	07.02	06.02	08.02	06.02
5	«Быстрее, выше, сильнее» (выполнение упражнений по рисунку: схематическое изображение опорных схем фигуры человека в движения (ходьба, приседание, прыжки, поднятие рук, ног, подбрасывание мяча и др.); простой карандаш или гелевая ручка)	1	14.02	13.02	15.02	13.02
6	«Пиктограммы» (изображение спортивных силуэтов; коллективная работа; фотографирование готовых работ)	1	21.02	20.02	22.02	20.02
7	Экскурсия по выставке детского творчества (по четвертям) или фото-выставке творческих работ на сайте школы.	1	28.02	27.02	01.03	27.02
8	Открытка – поздравление к 8 марта. Эскиз. Использование знаний по композиции, живописи, графике	1	07.03	06.03	08.03	06.03
9	«Праздник в стиле Городца», сюжетная композиция.	1	14.03	13.03	15.03	13.03
10	Отражение в иллюстрациях народного (мужского и женского) костюма.	1	21.03	20.03	22.03	20.03
11	«Космические дали: планеты, звёзды, корабли», компьютерная графика (создание изображения космического пространства с помощью	1	04.04	10.04	05.04	10.04

формате), городские и т.д.;

-выставки-конкурсы (от общешкольных до всероссийских и международных);

- защиты проектов.

Данная программа создана с учётом Примерной рабочей программы воспитания. Художественно-творческая деятельность — одна из основных средств решения проблем воспитания современных школьников. В изобразительном искусстве сконцентрировано духовное богатство человечества, творческий опыт личности, поэтому искусство способствует формированию понимания таких ценностей, как Родина, человек и природа, семья и дружба, культура и красота. Изобразительное искусство, своеобразие его языка, содержание, социальная функция и способ отражения действительности - это возможность воспитательного воздействия на обучающегося, условие для проявления им творческих способностей, развития его личности.

Содержание курса.

Содержание программы внеурочной деятельности распределено и структурно представлено модулями.

Модуль «Графика»

Вводное занятие. Знакомство с тематикой занятий. Художественные материалы для линейного рисунка и их свойства (уголь, цветные мелки). Графические техники изображения (элементы аэрографии).

Графическая практика.

Содержание. Пейзаж в графике. Натюрморт в графике. Освоение приёма аэрографии в композиции «Космический пейзаж». Рисование иллюстраций к былинке, сказке, народной песне в лубочном стиле. Изображение фигуры человека в движении. Рисование интерьера.

Виды деятельности.

Познавательная, игровая деятельность и художественное творчество: выполнение пейзажа в графике (уголь, мел) по материалам фотоплёнки; создание конструктивного рисунка предметов в натюрморте; освоение элементов аэрографии при создании композиции на тему космоса; импровизация на тему русского лубка по материалам экскурсии в музей лубка; упражнения на изображение человека в движении и освоение правил линейной и воздушной перспективы.

Форма организации.

Художественно-творческая практика; фотоплёнка; занятие в районной или школьной библиотеке; мастер-класс; экскурсия; выставка творческих работ на сайте школы, в творческом блоге, группе в соцсети или в реальном формате.

Модуль «Живопись»

Вводное занятие. Знакомство с тематикой занятий. Живописные материалы, их свойства и особенности. Приёмы работы гуашью, акварелью. Основы цветоведения.

Живописная практика.

Содержание. Абстрактная композиция. Создание пейзажных композиций. Портретные изображения человека по представлению и наблюдению с разным содержанием: женский или мужской портрет, двойной портрет матери и ребёнка, портрет пожилого человека, детский портрет или автопортрет, портрет персонажа по представлению (из выбранной культурной эпохи). Тематические многофигурные композиции: коллективно созданные панно-аппликации из индивидуальных рисунков

и вырезанных персонажей на темы праздников народов мира или в качестве иллюстраций к сказкам и легендам.

Виды деятельности.

Познавательная, игровая деятельность и художественное творчество: работа над абстрактной композицией (цветовое пятно, контраст, нюанс); изображение архитектурной постройки в окружающей среде (пленэр), завершение работы в цвете по материалам фотографий, выполненных на пленэре; освоение приёмов работы над портретом с разным содержанием.

Форма организации.

Художественно-творческая практика; коллективная работа и работа в творческих группах; мастер-класс; пленэр; фотографирование на пленэре; выставка творческих работ на сайте школы, в творческом блоге, группе в соцсети или в реальном формате.

Модуль «Скульптура»

Вводное занятие. Знакомство с тематикой занятий. Образцы поделок. Материалы, инструменты. Приёмы лепки. Техника безопасности. Практика по лепке

Содержание.

Лепка животного, живущего в дикой природе, по фотографиям. Рельефная композиция — проект памятной доски народному герою или воинам-защитникам. Скульптурная батальная композиция. Жанровые сценки.

Виды деятельности.

Познавательная, игровая деятельность и художественное творчество: поэтапная отработка изображения движения животного, человека в пластике (игровая ситуация «В мастерской скульптора»); выполнение рельефной композиции памятной доски в пластическом материале; работа над батальным жанром и сюжетной композицией в скульптуре.

Форма организации.

Художественно-творческая практика; творческий проект; игровая ситуация; коллективная работа; работа в творческих группах; конкурс; выставка творческих работ на сайте школы, в творческом блоге, группе в соцсети или в реальном формате.

Модуль «Декоративно-прикладное искусство»

Вводное занятие. Знакомство с тематикой занятий. Материалы, инструменты, техники исполнения. Техника безопасности.

Декоративно-прикладная практика.

Содержание. Аппликация по мотивам русской вышивки. Образ-символ в архитектурном орнаменте и воплощение его в материале. Особенности символов и изобразительных мотивов в орнаментах разных народов. Декоративный натюрморт. Сюжет-импровизация по мотивам лаковой миниатюры. Сюжетная декоративная композиция по мотивам городецкой росписи.

Виды деятельности.

Познавательная, игровая деятельность и художественное творчество: знакомство с представлениями разных народов о строении мира, работа над изображением знаков-символов (древо жизни, конь, птица) в узорах вышивки и орнаментах (в архитектуре, предметах быта) разных народов; выполнение декоративного натюрморта (восточный мотив); изображение народного костюма (мужского и женского) в сказочных сюжетах; создание сюжетной композиции-панно на тему праздника, импровизация в стиле городецкой росписи.

Форма организации.

Художественно-творческая практика; творческий проект; коллективная работа; работа в творческих группах; выставка творческих работ на сайте школы, в творческом блоге, группе в соцсети или в реальном формате.

Модуль «Архитектура»

Вводное занятие. Знакомство с тематикой занятий. Материалы, инструменты. Техники и приёмы конструирования, макетирования. Техника безопасности.

Практика конструирования и макетирования.

Содержание. Деревянная изба, её конструкция и декор. Моделирование избы из бумаги или изображение в графическом редакторе. Разные виды изб и надворных построек. Конструкция и изображение здания каменного собора: свод, нефы, закомары, глава, купол. Традиции архитектурной конструкции храмовых построек разных народов. Изображение типичной конструкции зданий: древнегреческий храм, готический или романский собор, мечеть, пагода. Макеты древне-русского и средневекового европейского города.

Виды деятельности.

Познавательная, игровая деятельность и художественное творчество: создание образа древнерусского города по представлению; работа над макетом деревни с постройками с передачей времени года, используя игровую ситуацию; конструирование архитектурных объектов в технике киригами. Бумагопластики и объёмной аппликации; создание открытки с 3D-эффектом.

Форма организации.

Художественно-творческая практика, работа в творческих группах; проект; игровая ситуация в рыцарском замке; мастер-класс; конкурс; выставка творческих работ на сайте школы, в творческом блоге, группе в соцсети или в реальном формате.

Модуль «Восприятие произведений искусства»

Практика восприятия и выставочная практика.

Содержание. Произведения детского творчества. Произведения В. М. Васнецова, Б. М. Кустодиева, И. Я. Билибина на темы истории и традиций русской отечественной культуры. Памятники древнерусского каменного зодчества. Памятники русского деревянного зодчества. Художественная культура разных эпох и народов. Произведения предметно-пространственной среды, составляющие истоки, основания национальных культур в современном мире. Книжки-сказки о происхождении мира; сказки с волшебными предметами, отражением в иллюстрациях народного (мужского и женского) костюма; книга-песенник с колыбельными песнями.

Виды деятельности.

Познавательная, игровая деятельность и художественное творчество: освоение зрительских умений на основе получаемых знаний и решения практических творческих задач; приобретение обучающимися опыта восприятия объектов декоративно-прикладного искусства народов России и мира; приобретение опыта восприятия и оценки эмоционального содержания произведений В. М. Васнецова, Б.М.Кустодиева, И.Я.Билибина; развитие умения делиться своим мнением и впечатлениями; знакомство с книгами сказок о происхождении мира, с отражением в иллюстрациях народного (мужского и женского) костюма, русского лубка; знакомство со сказками с волшебными предметами; народными и колыбельными песнями.

Форма организации.

Выставка творческих работ на сайте школы, в творческом блоге, группе в соцсети или в реальном формате; беседа; занятие в школьной или районной библиотеке,