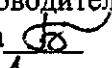

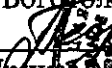


Муниципальное бюджетное общеобразовательное учреждение  
«Средняя общеобразовательная школа № 3»

<p>«Рассмотрено» Руководитель ШМО Классных руководителей О.В.Беспалова  Протокол № <u>1</u> от «30» августа 2022г.</p>	<p>«Согласовано» Заместитель директора школы по ВР МБОУ СОШ № 3 г. Боготола  Н.А. Солдатенко «30» августа 2022г.</p>	<p>«Утверждено» Директор МБОУ СОШ № 3 г. Боготола  Н.Г. Пестерина Приказ № <u>07</u> ДКУМЕНТОВ от «31» августа 2022г.</p>
---	---	--



Рабочая программа  
внеурочной деятельности  
художественной направленности  
«Ляписы»

Разработанная учителем высшей категории  
Сиваковой Светланой Васильевной  
для обучающихся 5 классов

г. Боготол, 2022 год

логически встраивается в содержание других модулей, что является необходимым условием достижения цели данной программы. Например, модуль «Азбука цифровой графики» и модуль «Восприятие произведений искусства» интегрируются с такими модулями, как «Графика», «Живопись», «Скульптура», «Архитектура».

В соответствии с содержанием данной программы основным видом деятельности является художественно-творческая практика, которая реализуется в системе освоения тематических модулей и направлена на достижение определённой цели, а именно — развитие творческой личности обучающегося через освоение им опыта работы в разных видах изобразительного искусства, разнообразными техниками, материалами, инструментами и средствами изображения. Таким образом, обучающийся должен овладеть практическими навыками работы в каждом

и вырезанных персонажей на темы праздников, народов мира или в качестве иллюстраций к сказкам и легендам.

#### *Виды деятельности.*

Познавательная, игровая деятельность и художественное творчество: работа над абстрактной композицией (цветовое пятно, контраст, нюанс); изображение архитектурной постройки в окружающей среде (пленэр), завершение работы в цвете по материалам фотографий, выполненных на пленэре; освоение приёмов работы над портретом с разным содержанием.

#### *Форма организации.*

Художественно-творческая практика; коллективная работа и работа в творческих группах; мастер-класс; пленэр; фотографирование на пленэре; выставка творческих работ на сайте школы, в творческом блоге, группе в соцсети или в реальном формате.

#### *Модуль «Скульптура»*

Вводное занятие. Знакомство с тематикой занятий. Образцы поделок. Материалы, инструменты. Приёмы лепки. Техника безопасности. Практика по лепке

#### *Содержание.*

Лепка животного, живущего в дикой природе, по фотографиям. Рельефная композиция — проект памятной доски народному герою или воинам-защитникам. Скульптурная батальная композиция. Жанровые сценки.

#### *Виды деятельности.*

Познавательная, игровая деятельность и художественное творчество: поэтапная отработка изображения движения животного, человека в пластике (игровая ситуация «В мастерской скульптора»); выполнение рельефной композиции памятной доски в пластическом материале; работа над батальным жанром и сюжетной композицией в скульптуре.

#### *Форма организации.*

Художественно-творческая практика; творческий проект; игровая ситуация; коллективная работа; работа в творческих группах; конкурс; выставка творческих работ на сайте школы, в творческом блоге, группе в соцсети или в реальном формате.

#### *Модуль «Декоративно-прикладное искусство»*

Вводное занятие. Знакомство с тематикой занятий. Материалы, инструменты, техники исполнения. Папье-маше. Металлопластика. Техника безопасности.

#### *Декоративно-прикладная практика.*

Содержание. Аппликация по мотивам русской вышивки. Образ-символ в архитектурном орнаменте и воплощение его в материале. Особенности символов и изобразительных мотивов в орнаментах разных народов. Декоративный натюрморт. Сюжет-импровизация по мотивам лаковой миниатюры. Сюжетная декоративная композиция по мотивам городецкой росписи.

#### *Виды деятельности.*

Познавательная, игровая деятельность и художественное творчество: знакомство с представлениями разных народов о строении мира; работа над изображением знаковых символов (древо жизни, конь, птица) в узорах вышивки и орнаментах (в архитектуре, предметах быта) разных народов; выполнение декоративного натюрморта (восточный мотив); изображение народного костюма (мужского и женского) в сказочных сюжетах; создание сюжетной композиции-панно на тему праздника, импровизация в стиле городецкой росписи.

### *Форма организации.*

Художественно-творческая практика; творческий проект; коллективная работа; работа в творческих группах; выставка творческих работ на сайте школы, в творческом блоге, группе в соцсети или в реальном формате.

### *Модуль «Архитектура»*

Вводное занятие. Знакомство с тематикой занятий. Материалы, инструменты. Техники и приёмы конструирования, макетирования. Техника безопасности.

#### *Практика конструирования и макетирования.*

Содержание. Деревянная изба, её конструкция и декор. Моделирование избы из бумаги или изображение в графическом редакторе. Разные виды изб и надворных построек. Конструкция и изображение здания каменного собора: свод, нефы, закомары, глава, купол. Традиции архитектурной конструкции храмовых построек разных народов. Изображение типичной конструкции зданий: древнегреческий храм, готический или романский собор, мечеть, пагода. Макеты древне-русского и средневекового европейского города.

#### *Виды деятельности.*

Познавательная, игровая деятельность и художественное творчество: создание образа древнерусского города по представлению; работа над макетом деревни с постройками с передачей времени года, используя игровую ситуацию; конструирование архитектурных объектов в технике киригами, бумагопластики и объёмной аппликации; создание открытки с 3D-эффектом.

### *Форма организации.*

Художественно-творческая практика, работа в творческих группах; проект; игровая ситуация в рыцарском замке; мастер-класс; конкурс; выставка творческих работ на сайте школы, в творческом блоге, группе в соцсети или в реальном формате.

### *Модуль «Восприятие произведения искусства»*

#### *Практика восприятия и выставочная практика.*

Содержание. Произведения детского творчества. Произведения В. М. Васнецова, Б. М. Кустодиева, И. Я. Билибина на темы истории и традиций русской отечественной культуры. Памятники древнерусского каменного зодчества. Памятники русского деревянного зодчества. Художественная культура разных эпох и народов. Произведения предметно-пространственной среды, составляющие истоки, основания национальных культур в современном мире. Книжки-сказки о происхождении мира; сказки с волшебными предметами, отражением в иллюстрациях народного (мужского и женского) костюма; книга-песенник с колыбельными песнями.

#### *Виды деятельности.*

Познавательная, игровая деятельность и художественное творчество: освоение зрительских умений на основе получаемых знаний и решения практических творческих задач; приобретение обучающимися опыта восприятия объектов декоративно-прикладного искусства народов России и мира; приобретение опыта восприятия и оценки эмоционального содержания произведений В. М. Васнецова, Б. М. Кустодиева, И. Я. Билибина; развитие умения делиться своим мнением и впечатлениями; знакомство с книгами сказок о происхождении мира, с отражением в иллюстрациях народного (мужского и женского) костюма, русского лубка; знакомство со сказками с волшебными предметами, народными и колыбельными песнями.

### *Форма организации.*

Выставка творческих работ на сайте школы, в творческом блоге, группе в соцсети или в реальном формате; беседа; занятие в школьной или районной библиотеке,

занятие в компьютерном классе, актовом зале школы; экскурсия (реальная или виртуальная).

### **Модуль «Азбука цифровой графики»**

Фотопрактика, практика в компьютерной графике и анимации

Содержание. Изображение и освоение в программе Paint правил линейной и воздушной перспективы: изображение линии горизонта и точки схода, перспективных сокращений, цветовых и тональных изменений. Моделирование в графическом редакторе с помощью инструментов геометрических фигур конструкции традиционного крестьянского деревянного дома (избы) и различных вариантов его устройства. Анимация простого движения нарисованной фигурки: загрузка двух фаз движения фигурки в виртуальный редактор GIF-анимации и сохранение простого повторяющегося движения своего рисунка. Виртуальные тематические путешествия по художественным музеям мира. Фотографирование на пленэре. Фотозарисовка.

*Виды деятельности.* Познавательная, игровая деятельность и художественное творчество: выполнение фотографий объектов природы (небо с облаками, крона дерева на фоне неба), архитектуры и памятников в городе (селе); работа с видоискателем камеры в мобильном телефоне; фотозарисовки (ночное небо, каменная резьба, вышивка); создание в графическом редакторе изображения космических далей; моделирование традиционного крестьянского деревянного дома в графическом редакторе Paint 3D; создание движения фигурки спортсмена (разные виды спорта) с помощью gif-анимации.

*Форма организации.* Художественно-творческая практика; мастер-класс; виртуальные путешествия; индивидуальная работа; фотопленэр; фотозарисовка; беседа-обсуждение. Планируемые результаты освоения курса внеурочной деятельности «Моя художественная практика» на уровне начального общего образования.

### *Личностные результаты*

Программа призвана обеспечить достижение обучающимся личностных результатов в области патриотического, гражданского, духовно-нравственного, эстетического, экологического и трудового воспитания.

Патриотическое воспитание осуществляется через уважение и ценностное отношение к своей Родине — России, через освоение школьниками содержания традиций отечественной культуры, выраженной в её архитектуре, народном, декоративно-прикладном и изобразительном искусстве.

Гражданское воспитание осуществляется через формирование ценностно-смысловых ориентиров и установок, отражающих индивидуально-личностные позиции и социально значимые личностные качества, через коллективную творческую работу, которая создаёт условие для разных форм художественно-творческой деятельности и способствует пониманию другого человека, становлению чувства личной ответственности, развитию чувства личной причастности к жизни общества.

Духовно-нравственное воспитание является стержнем художественного развития обучающегося. Творческие задания направлены на развитие внутреннего мира, воспитание его эмоционально-образной, чувственной сферы и помогают обрести социально значимые знания. Развитие творческих способностей способствует росту самосознания, осознанию себя как личности и члена общества.

Эстетическое воспитание осуществляется через формирование представлений о прекрасном и безобразном, о высоком и низком, через формирование отношения к окружающим людям (стремление к их пониманию); через отношение к семье, природе, труду, искусству, культурному наследию, через развитие навыков восприятия и художественной рефлексии своих наблюдений в художественно-творческой деятельности.

Экологическое воспитание происходит в процессе художественно-эстетического наблюдения природы, а также через восприятие её образа в произведениях искусства. Формирование эстетических чувств способствует активному неприятию действий, приносящих вред окружающей среде. Трудовое воспитание осуществляется в процессе собственной художественно-творческой деятельности по освоению художественных материалов, в процессе достижения результата и удовлетворения от создания реального, практического продукта.

### *Метапредметные результаты*

1. Овладение универсальными познавательными действиями Пространственные представления и сенсорные способности: характеризовать форму предмета, конструкции; выявлять доминантные черты (характерные особенности) в визуальном образе;

- находить ассоциативные связи между визуальными образами разных форм и предметов;

- сопоставлять части и целое в видимом образе, предмете, конструкции; анализировать пропорциональные отношения частей внутри целого и предметов между собой;

- абстрагировать образ реальности при построении плоской композиции;

- соотносить тональные отношения (тёмное — светлое) в пространственных и плоскостных объектах;

- выявлять и анализировать эмоциональное воздействие цветовых отношений в пространственной среде и плоскостном изображении.

Базовые логические и исследовательские действия:

- проявлять исследовательские, экспериментальные действия в процессе освоения выразительных свойств различных художественных материалов при самостоятельном выполнении художественно-творческих заданий;

- проявлять исследовательские и аналитические действия на основе определённых учебных установок в процессе восприятия произведений изобразительного искусства, архитектуры и продуктов детского художественного творчества;

- анализировать и оценивать с позиций эстетических категорий явления природы и предметно-пространственную среду жизни человека;

- использовать знаково-символические средства для составления орнаментов и декоративных композиций;

- классифицировать произведения искусства по видам и соответственно по назначению в жизни людей;

- классифицировать произведения изобразительного искусства по жанрам в качестве инструмента анализа содержания произведений Работа с информацией:

- использовать электронные образовательные ресурсы; выбирать источники для получения информации: поисковые системы интернета; цифровые электронные средства, справочники, художественные альбомы и детские книги;

- анализировать, интерпретировать, обобщать и систематизировать информацию, представленную в произведениях искусства, текстах, таблицах и схемах;

### **Модуль «Декоративно-прикладное искусство»**

Показать в рисунках традиции использования орнаментов в архитектуре, одежде, оформлении предметов быта у разных народов, в разные эпохи.

Показать в практической творческой работе орнаменты, традиционные мотивы и символы русской народной культуры (в деревянной резьбе и росписи по дереву, вышивке, декоре головных уборов, орнаментах, которые характерны для предметов быта). Познакомиться с традиционными женским и мужским костюмами у разных народов, со своеобразием одежды в разных культурах и в разные эпохи.

### **Модуль «Архитектура»**

Познакомиться с конструкцией избы — традиционного деревянного жилого дома — и надворных построек; уметь строить из бумаги или изображать конструкцию избы.

Уметь изображать традиционную конструкцию здания каменного древнерусского храма; иметь представление о красоте и конструктивных особенностях памятников русского деревянного зодчества.

Иметь представления об устройстве и красоте древнерусского города, его архитектурном устройстве и жизни в нём людей.

Знать основные конструктивные черты древнегреческого храма, уметь его изобразить; иметь общее, целостное образное представление о древнегреческой культуре.

Иметь представление об основных характерных чертах храмовых сооружений, характерных для разных культур: готический (или романский) собор в европейских городах, буддийская пагода, мусульманская мечеть; уметь изображать их.

### **Модуль «Восприятие произведений искусства»**

- Иметь образные представления о каменном древнерусском зодчестве.

- Иметь представления об архитектурных, декоративных и изобразительных произведениях в культуре Древней Греции, других культурах Древнего мира, в том числе Древнего Востока; уметь обсуждать эти произведения.

### **Модуль «Азбука цифровой графики»**

Осваивать правила линейной и воздушной перспективы с помощью графических изображений и их варьирования в компьютерной программе Paint: изображение линии горизонта и точки схода, перспективных сокращений, цветовых и тональных изменений.

Моделировать в графическом редакторе с помощью инструментов геометрических фигур конструкцию традиционного крестьянского деревянного дома (избы) и различные варианты его устройства.

Освоить анимацию простого повторяющегося движения изображения в виртуальном редакторе gif-анимации.

Совершать виртуальные тематические путешествия по художественным музеям мира.

- осуществлять виртуальные путешествия по архитектурным памятникам, в отечественные художественные музеи и зарубежные художественные музеи (галереи) на основе установок и квестов, предложенных учителем.

## 2. Овладение универсальными коммуникативными действиями

Учащиеся должны учиться взаимодействовать, сотрудничать в процессе коллективной работы, принимать цель совместной деятельности, договариваться, ответственно относиться к своей задаче по достижению общего результата.

3. Овладение универсальными регулятивными действиями Обучающиеся должны внимательно относиться к учебным задачам, выполнять их, соблюдать последовательность учебных действий при выполнении задания;

- уметь организовывать своё рабочее место для практической работы, бережно относиться к используемым материалам;

- контролировать свою деятельность в процессе достижения результата..

### *Предметные результаты*

Предметные результаты сформулированы по годам обучения на основе модульного построения содержания курса. Результаты характеризуют опыт обучающихся в художественно-творческой деятельности и отражают сформированность умений в зависимости от содержания программы внеурочной деятельности.

#### **Модуль «Графика»**

Осваивать правила линейной и воздушной перспективы и применять их в своей практической творческой деятельности.

Изучать основные пропорции фигуры человека, пропорциональные отношения отдельных частей фигуры и учиться применять эти знания в своих рисунках. .

Приобретать представление о традиционных одеждах разных народов и о красоте человека в разных культурах; применять эти знания при изображении персонажей сказаний и легенд или представителей народов разных культур.

#### **Модуль «Живопись»**

Выполнять живописное изображение пейзажей разных климатических зон (пейзаж гор; пейзаж степной или пустынной зоны; пейзаж, типичный для среднерусской природы).

Передавать в изображении народные представления о красоте человека, создавать образ женщины в русском народном костюме и образ мужчины в народном костюме.

Приобретать опыт создания портретов женских и мужских, портрета пожилого человека, детского портрета или автопортрета, портрета персонажа (по представлению из выбранной культурной эпохи).

Создавать двойной портрет (например, портрет матери и ребёнка).

Приобретать опыт создания композиции на тему «Древне-русский город».

Участвовать в коллективной творческой работе по созданию композиционного панно (аппликации из индивидуальных рисунков) на темы народных праздников (русского народного праздника и традиционных праздников у разных народов), в которых выражается обобщённый образ национальной культуры.

#### **Модуль «Скульптура»**

Лепка из пластилина эскиза памятника выбранному герою или участие в коллективной разработке проекта макета мемориального комплекса (работа выполняется после изучения собранного материала о мемориальных комплексах, существующих в нашей стране).

Предметные результаты характеризуют опыт учащихся в художественно-творческой деятельности, который приобретается и закрепляется в процессе освоения учебного предмета:

- сформированность основ художественной культуры, в том числе на материале художественной культуры родного края, эстетического отношения к миру; понимание красоты как ценности, потребности в художественном творчестве и в общении с искусством;
- овладение практическими умениями и навыками в восприятии, анализе и оценке произведений искусства;
- овладение практическими умениями и навыками в различных видах художественной деятельности (рисунке, живописи, скульптуре, художественном конструировании), а также в специфических формах художественной деятельности, базирующихся на ИКТ (цифровая фотография, видеозапись, элементы мультимедиа и пр.);
- знание видов художественной деятельности: изобразительной (живопись, графика, скульптура), конструктивной (дизайн и архитектура), декоративной (народные и прикладные виды искусства);
- знание основных видов и жанров пространственно-визуальных искусств;
- понимание образной природы искусства;
- эстетическая оценка явлений природы, событий окружающего мира;
- применение художественных умений, знаний и представлений в процессе выполнения художественно-творческих работ;
- способность узнавать, воспринимать, описывать и эмоционально оценивать несколько великих произведений русского и мирового искусства;
- умение обсуждать и анализировать произведения искусства, выражая суждения о содержании, сюжетах и выразительных средствах;
- усвоение названий ведущих художественных музеев России и художественных музеев своего региона;
- умение видеть проявления визуально-пространственных искусств в окружающей жизни: в доме, на улице, в театре, на празднике;
- способность использовать в художественно-творческой деятельности различные художественные материалы и художественные техники;
- способность передавать в художественно-творческой деятельности характер, эмоциональные состояния и свое отношение к природе, человеку, обществу;
- умение компоновать на плоскости листа и в объеме задуманный художественный образ;
- освоение умений применять в художественно-творческой деятельности основы цветоведения, основы графической грамоты;
- овладение навыками моделирования из бумаги, лепки из пластилина, навыками изображения средствами аппликации и коллажа;
- умение характеризовать и эстетически оценивать разнообразие и красоту природы различных регионов нашей страны;
- умение рассуждать о многообразии представлений о красоте у народов мира, способности человека в самых разных природных условиях создавать свою самобытную художественную культуру;



## Планируемые результаты освоения программы внеурочной деятельности художественно-эстетического направления «Ляпис» 5 класс.

Личностные результаты отражаются в индивидуальных качественных свойствах учащихся, которые они должны приобрести в процессе освоения внеурочной деятельности художественно-эстетического направления:

- чувство гордости за культуру и искусство Родины, своего народа;
- уважительное отношение к культуре и искусству других народов нашей страны и мира в целом;
- понимание особой роли культуры и искусства в жизни общества и каждого отдельного человека;
- сформированность эстетических чувств, художественно-творческого мышления, наблюдательности и фантазии;
- сформированность эстетических потребностей (потребностей в общении с искусством, природой, потребностей в творческом отношении к окружающему миру, потребностей в самостоятельной практической творческой деятельности), ценностей и чувств;
- развитие эстетических чувств, доброжелательности и эмоционально – нравственной отзывчивости, понимания и сопереживания чувствам других людей;
- овладение навыками коллективной деятельности в процессе совместной творческой работы в команде одноклассников под руководством учителя;
- умение сотрудничать с товарищами в процессе совместной деятельности, соотносить свою часть работы с общим замыслом;
- умение обсуждать и анализировать собственную художественную деятельность и работу одноклассников с позиций творческих задач данной темы, с точки зрения содержания и средств его выражения.

Метапредметные результаты характеризуют уровень сформированности универсальных способностей учащихся, проявляющихся в познавательной и практической творческой деятельности:

- освоение способов решения проблем творческого и поискового характера;
- овладение умением творческого видения с позиций художника, т.е. умением сравнивать, анализировать, выделять главное, обобщать;
- овладение умением вести диалог, распределять функции и роли в процессе выполнения коллективной творческой работы;
- использование средств информационных технологий для решения различных учебно-творческих задач в процессе поиска дополнительного изобразительного материала, выполнение творческих проектов отдельных упражнений по живописи, графике, моделированию и т.д.;
- умение планировать и грамотно осуществлять учебные действия в соответствии с поставленной задачей, находить варианты решения различных художественно-творческих задач;
- умение рационально строить самостоятельную творческую деятельность, умение организовать место занятий;
- осознанное стремление к освоению новых знаний и умений, к достижению более высоких и оригинальных творческих результатов.

- уметь планировать и грамотно осуществлять учебные действия в соответствии с поставленной задачей,
- находить варианты решения различных художественно-творческих задач;
- уметь рационально строить самостоятельную творческую деятельность,
- уметь организовать место занятий.

#### *Коммуникативные УУД:*

- овладеть умением вести диалог, распределять функции и роли в процессе выполнения коллективной творческой работы;
- использовать средства информационных технологий для решения различных учебно-творческих задач в процессе поиска дополнительного изобразительного материала, выполнение творческих проектов отдельных упражнений по живописи, графике, моделированию и т.д.;
- владеть навыками коллективной деятельности в процессе совместной творческой работы в команде одноклассников под руководством учителя;

#### *Личностные УУД*

- Уважительно относиться к культуре и искусству других народов нашей страны и мира в целом;
- понимать роли культуры и искусства в жизни человека;
- уметь наблюдать и фантазировать при создании образных форм;
- иметь эстетическую потребность в общении с природой, в творческом отношении к окружающему миру, в самостоятельной практической творческой деятельности;
- уметь сотрудничать с товарищами в процессе совместной деятельности, соотносить свою часть работы с общим замыслом;
- уметь обсуждать и анализировать собственную художественную деятельность и работу одноклассников с позиций творческих задач данной темы, с точки зрения содержания и средств его выражения.

### **Содержание программы внеурочной деятельности художественно-эстетического направления «Ляпись» 5 класс.**

Многообразие художественных культур народов Земли и единство представлений народов о духовной красоте человека.

Разнообразие культур — богатство культуры человечества. Цельность каждой культуры — важнейший элемент содержания учебного года.

Приобщение к истокам культуры своего народа и других народов Земли, ощущение себя участниками развития человечества. Приобщение к истокам родной культуры, обретение опыта эстетического переживания народных традиций, понимание их содержания и связей с современной жизнью, собственной жизнью. Это глубокое основание для воспитания патриотизма, самоуважения, осознанного отношения к историческому прошлому и в то же время интереса и уважения к иным культурам.

Практическая творческая работа (индивидуальная и коллективная).

Истоки родного искусства

- изображение в творческих работах особенностей художественной культуры разных (знакомых по урокам) народов, передача особенностей понимания ими красоты природы, человека, народных традиций;
- умение узнавать и называть, к каким художественным культурам относятся предлагаемые (знакомые по урокам) произведения изобразительного искусства и традиционной культуры;
- способность эстетически, эмоционально воспринимать красоту городов, сохранивших исторический облик — свидетелей нашей истории;
- умение объяснять значение памятников и архитектурной среды древнего зодчества для современного общества;
- выражение в изобразительной деятельности своего отношения к архитектурным и историческим ансамблям древнерусских городов;
- умение приводить примеры произведений искусства, выражающих красоту мудрости и богатой духовной жизни, красоту внутреннего мира человека.

#### **Учащиеся должны знать:**

- основные виды и жанры изобразительных искусств;
- основы изобразительной грамоты (цвет, тон, пропорции, композиция);
- выдающихся представителей русского и зарубежного искусства и их основные произведения;
- наиболее крупные художественные музеи России;
- известные центры народных художественных ремесел России;

#### **Учащиеся должны уметь:**

- пользоваться красками (гуашь, акварель), несколькими графическими материалами (карандаш, тушь), обладать первичными навыками лепки, уметь использовать коллажные техники;
- видеть конструктивную форму предмета, владеть первичными навыками плоского и объемного изображений предмета и группы предметов; знать общие правила построения головы человека; уметь пользоваться начальными правилами линейной и воздушной перспективы;
- видеть и пользоваться в качестве средств выражения соотношения пропорций, характер освещения, цветовые отношения при изображении с натуры, по представлению и по памяти;
- создавать творческие композиционные работы в разных материалах с натуры, по памяти и по воображению;
- активно воспринимать произведения искусства и аргументировано анализировать разные уровни своего восприятия, понимать изобразительные метафоры и видеть целостную картину мира, присущую произведению искусства.

#### *Познавательные УУД:*

- овладеть умением творческого видения с позиций художника, т.е. умением сравнивать, анализировать, выделять главное, обобщать;
- стремиться к освоению новых знаний и умений, к достижению более высоких и оригинальных творческих результатов.

#### *Регулятивные УУД:*

## Тематическое планирование

№	Модуль и темы	Количество часов		
		теория	практика	всего
<b>Модуль «Графика» Графическая практика</b>		1	5	6
1	Вводное занятие	1		1
2	«Сосны, ели, облака, или Раскидистое дерево», пейзаж в графике (рисунок по материалам фотоплёнэра; тонированная бумага, твёрдый и мягкий карандаши, гуель, пастель белая или мел; планы, тоновые отношения; работа для выставки; фотографирование готовых работ)		1	1
3	«Сказочные вещи», «Уснувшие игрушки», «Новогодний», натюрморт в графике (конструктивное построение предметов; рисунок предметов из сказок, колыбельной песни, например «Спят усталые игрушки»; рисунок ёлочных украшений и подарков; цветные карандаши, гелевые ручки, фломастеры, цветные мелки; работа для выставки; фотографирование готовых работ)		1	1
4	«Иллюстрация — лубок» (создание иллюстрации к былинам «Садко», «Три поездки Ильи Муромца», «Став Гоудинович» и др. ., к сказке «Волки семеро козлят», «Зайкина избушка», «Мужик и медведь» и др. ., к народной песне «Во кузнице», «Два весёлых гуся», «Как на тоненький ледок» и др. . в стиле лубка; работа в творческих группах; фотографирование готовых работ)		1	1
5	«Быстрее, выше, сильнее» (выполнение упражнений по рисунку: схематическое изображение опорных схем фигуры человека в движении (ходьба, приседание, прыжки, поднятие рук, ног, подбрасывание мяча и др. .); простой карандаш или гелевая ручка)		1	1
6	«Пиктограммы» (изображение спортивных силуэтов; коллективная работа; фотографирование готовых работ)		1	1
<b>Модуль и темы</b>		теория	практика	всего
<b>Модуль «Живопись» Живописная практика</b>		2	3	5
1	Вводное занятие (знакомство с тематикой занятий; живописные материалы, их свойства и особенности; приём работы гуашью, акварелью; основы цветоведения)	1		1
2	«Ночь и день», диптих, мастер-класс (создание абстрактной композиции с использованием нехудожественных материалов (узкая изоляционная лента или малярный скотч); гуашь, белая или цветная бумага; колорит холодный и тёплый, светлый и тёмный; цветовое пятно, контраст, нюанс)	1		1
3	«Галерея портретов одной сказки» (серия портретов из сказки «12 месяцев»; передача возраста; использование колорита; коллективная работа; работа в творческих группах; фотографирование готовых работ)		1	1
4	«Портрет моего героя» (выполнение наброска портрета героя; работа в цвете, гуашь; работа для выставки; фотографирование готовых работ)		1	1
5	«Мы с мамой улыбаемся» или «Я и мой папа», портрет (парный портрет; создание композиции; использование		1	1

Знакомство с истоками родного искусства — это знакомство со своей Родиной. В постройках, предметах быта, в том, как люди одеваются и украшают одежду, раскрывается их представление о мире, красоте человека.

Роль природных условий в характере традиционной культуры народа. Гармония жилья с природой. Природные материалы и их эстетика. Польза и красота в традиционных постройках.

Дерево как традиционный материал. Деревня — деревянный мир. Изображение традиционной сельской жизни в произведениях русских художников. Эстетика труда и празднества.

Пейзаж родной земли

Красота природы родной земли. Эстетические характеристики различных пейзажей — среднерусского, горного, степного, таежного и др. Разнообразие природной среды и особенности среднерусской природы. Характерные черты, красота родного для ребенка пейзажа.

Деревня — деревянный мир

Традиционный образ деревни и связь человека с окружающим миром природы. Природные материалы для постройки, роль дерева.

Роль природных условий в характере традиционной культуры народа.

Образ традиционного русского дома — избы. Воплощение в конструкции и декоре избы космогонических представлений — представлений о порядке и устройстве мира.

Конструкция избы и назначение ее частей. Единство красоты и пользы. Единство функциональных и духовных смыслов.

Украшения избы и их значение. Магические представления как поэтические образы мира.

Различные виды изб. Традиции конструирования и декора избы в разных областях России.

Разнообразие сельских деревянных построек: избы, борота, амбары, колодцы и т. д. Деревянная храмовая архитектура. Красота русского деревянного зодчества.

Красота человека

Представление народа о красоте человека, связанное с традициями жизни и труда в определенных природных и исторических условиях.

Женский и мужской образы. Сложившиеся веками представления об умении держать себя, одеваться.

Традиционная одежда как выражение образа красоты человека. Женский праздничный костюм — концентрация народных представлений об устройстве мира.

Конструкция женского и мужского народных костюмов, украшения и их значение. Роль головного убора. Постройка, украшение и изображение в народном костюме.

Народные праздники -2ч

Праздник — народный образ радости и счастливой жизни. Роль традиционных народных праздников в жизни людей. Календарные праздники: осенний праздник урожая, ярмарка; народные гулянья, связанные с приходом весны или концом страды и др.

	государство?»), рисование (рисование древнерусского города по представлению; работа в творческих группах; конкурс; фотографирование готовых работ)			
3	«Заснеженная деревушка», макет (создание макета: домов и других построек; использование трубочек из бумаги, также ваты, клея; работа в творческих группах; фотографирование готовых работ)		1	1
4	«3D-открытка на Новый год», проект (создание открытки из цветного картона, четырех полосок бумаги; изображение декорированных силуэтов ёлочек, снеговика и др. .)		1	1
5	«Рыцарский замок», макет (игровая ситуация (имя рыцаря, название замка, герб, флаг); макет; развёртки геометрических фигур; использование картонных втулок; работа в творческих группах; фотографирование готовых макетов)		1	1
6	«Храмы разных народов», макет (создание макета древнерусского храма, древнегреческого храма (ордерная система) или готического собора (на выбор); использование техники киригами, бумагопластики)		1	1
7	«Мой милый дом», объёмная открытка, мастер-класс (освоение приёмов работы с бумагой; выполнение развёртки; создание объёмной открытки; техника аппликации)		1	1
<b>Модуль и темы</b>		теория	практика	всего
<b>Модуль «Восприятие произведений искусства».</b> <b>Практика восприятия и выставочная практика</b>		1	3	4
1	Экскурсия по выставке детского творчества (по четвергам) или фото-выставке творческих работ на сайте школы, в творческом блоге, в группе в соцсети или в реальном формате (беседа, обсуждение, оценка, впечатление, мнение)	1		1
2	Виртуальные путешествия по музеям декоративно-прикладного искусства народов России и мира (реальные или виртуальные экскурсии в Российский этнографический музей в Санкт-Петербурге, Музей кочевой культуры в Москве с целью приобретения обучающимися личного опыта восприятия, зрительских умений и насмотренности для создания в дальнейшем своих творческих работ)		1	1
3	Экскурсия в Музей русского лубка и наивного искусства (Москва) (реальная или виртуальная экскурсия в музей; выявление особенностей лубочного рисунка: композиция, линия, цвет и др. ; связь с модулем «Графика»)		1	1
4	Книги на темы сказок о происхождении мира, сказок с волшебными предметами; отражение в иллюстрациях народного (мужского и женского) костюма; книга-песенник с колыбельными песнями (приобретение обучающимися личного опыта восприятия, зрительских умений и насмотренности для создания в дальнейшем своих творческих работ; связь с модулем «Графика»; занятие в библиотеке школы или в районной библиотеке)		1	1
<b>Модуль и темы</b>		теория	практика	всего
<b>Модуль «Азбука цифровой графики».</b> <b>Фотопрактика, практика в компьютерной графике и анимация</b>			4	4
1	Фотопленэр, выполнение и редактирование фотографий (выполнение фотографий архитектуры в городе или селе, использование видеосканера; редактирование фотографии инструментом мобильного телефона;		1	1

	колорита для передачи отношения, настроения в портрете; работа для выставки; фотографирование готовых работ)			
<b>Модуль и темы</b>		теория	практика	всего
<b>Модуль «Скульптура». Практика по лепке</b>		1	3	4
1	Вводное занятие (материалы, инструменты, приемы лепки; техника безопасности)	1		1
2	«Мастерская скульптора: будем лепить животное», игровая творческая ситуация, лепка (лепка дикого животного: носорога, льва, пантеры, лося, белого медведя и т. д. на фото- и видео материалам (связь с модулем «Азбука цифровой графики»); создание каркаса; этапы работы над скульптурой (набивание общей массы, проработка деталей формы, обобщение); фотографирование готовых работ)		1	1
3	«Героям-защитникам (танкистам, пограничникам и др.)» проект памятной доски (эскиз рельефа; рельефная композиция в материале; коллективная работа или работа в творческих группах; фотографирование готовых работ (создание эскиза и лепка солдат времён Отечественной войны работ)		1	1
4	«Зимние забавы», «Хоккей», «Лыжня» и т. п., жанровые сценки (выбор сюжета; выполнение наброска; лепка жанровой композиции по наброску; работа в творческих группах; выставка-конкурс; фотографирование готовых работ)		1	1
<b>Модуль и темы</b>		теория	практика	всего
<b>Модуль «Декоративно-прикладное искусство». Декоративно-прикладная практика</b>		1	3	4
1	Вводное занятие (знакомство с тематикой занятий; материалы, инструменты, техники исполнения; папье-маше, металлопластика; техника безопасности)	1		1
2	«Фантастическое животное — орнаментальный мотив», работа в технике папье-маше (создание эскиза образа-символа в архитектурном орнаменте; воплощение образа согласно эскизу в материале (папье-маше из яичных лотков); роспись; коллективная работа; фотографирование готовых работ)		1	1
3	«Сказка на шкатулке», народный костюм (эскиз на тему сюжета «Хозяйка медной горы», «Девушка и братец Иванушка», «Аленький цветочек», «Царевна-лягушка» и др.); создание мужского и женского народного костюма; роспись; работа для выставки; фотографирование готовых работ)		1	1
4	«Праздник в стиле Городца», сюжетная композиция-панно (создание росписи-импровизации по мотивам росписи Городца; темы на выбор: «Катание с гор», «Праздник Красной горки», «Базар», «На площади», «У колодца»; работа в творческих группах, коллективная работа; работа для выставки; фотографирование готовых композиций)		1	1
<b>Модуль и темы</b>		теория	практика	всего
<b>Модуль «Архитектура». Практика конструирования и макетирования</b>		1	6	7
1	Вводное занятие (знакомство с тематикой занятий; материалы, инструменты, техники приёмы конструирования, макетирования; техника безопасности)	1		1
2	«Какое оно «тридевятое царство», «тридесятое		1	1

13	Отражение в иллюстрациях народного (мужского и женского) костюма.		14.02	14.02	14.02	15.02
14	Поздравления к 23 февраля. Эскиз. Использование знаний по композиции, живописи, графике.	1	21.02	21.02	21.02	22.02
15	Плакат – вид прикладной графики. Шрифт. Использование графариета и шаблона в изобразительных элементах.	1	28.02	28.02	28.02	01.03
16	Открытка – поздравление к 8 марта. Эскиз. Использование знаний по композиции, живописи, графике.	1	07.03	07.03	07.03	15.03
17	«Праздник в стиле Городца», сюжетная композиция. «У колодца»	1	14.03	14.03	14.03	22.03
18	«Галерея портретов одной сказки» (Серия портретов из сказки «12 месяцев»; передача возраста; использование колорита).	1	21.03	21.03	21.03	05.04
19	«Космические дали: планеты, звезды, корабли», компьютерная графика (создание изображения космического пространства с помощью компьютерной графики)	1	04.04	04.04	04.04	12.04
20	«Быстрее, выше, сильнее» (выполнение упражнений по рисунку: схематическое изображение опорных схем фигуры человека в движении (ходьба, приседание, прыжки, поднятие рук, ног, подбрасывание мяча и др.); простой карандаш или гелевая ручка)	1	11.04	11.04	11.04	19.04
21	«Портрет моего героя» (выполнение наброска портрета героя; работа в цвете, гуашь)	1	18.04	18.04	18.04	26.04
22	«Портрет моего героя» (выполнение наброска портрета героя; работа в цвете, гуашь; работа для выставки)	1	25.04	25.04	25.04	03.05
23	«День Победы» Свободный выбор живописных средств. Сближенные цветовые отношения. Пластика природных форм и линий. Беседы с обращением к иллюстративному материалу, натуральный материал	1	02.05	02.05	02.05	10.05
24	Творческая аттестационная работа.	1	16.05	16.05	16.05	17.05
25	Оформление работ к выставке	1	23.05	23.05	23.05	24.05
26	«Наша галерея». Выставка творческих работ	1	30.05	30.05	30.05	31.05



	фотозарисовки (ночное небо; каменная резьба, вышивка) подбор и сохранение фотоизображений памятников архитектуры из интернета)				
2	«Космические дали: планеты, звезды, корабли», компьютерная графика (создание изображения космического пространства с помощью компьютерной графики, связь с модулем «Графика»)			1	1
3	«Ожившие пиктограммы» (gif-анимация или наложение простого повторяющегося движения на фигуры спортсменов, представляющих разные виды спорта; связь с модулем «Графика»)			1	1
4	Моделирование в графическом редакторе Paint 3D, мастер-класс (освоение приёмов работы в графическом редакторе Paint 3D; создание трёхмерной модели домика)			1	1
	Итого:	11	23	34	

### Календарно-тематический план

№	Тема занятия	Кл-во часов	Дата			
			5А	5Б	5В	5Г
1	Цветы и травы осени. Свободный выбор живописных средств. Сближенные цветовые отношения. Пластика природных форм и линий. Беседы с обращением к иллюстративному материалу, натуральный материал.	1	08.11	08.11	08.11	09.11
2	Осенний натюрморт. Ассиметричная композиция. Тёплая цветовая гамма. Гуашь, акварель.	1	15.11	15.11	15.11	16.11
3	«Деревья». Акварель, гуашь. Принцип «от общего к частному». Воздушная перспектива.	1	22.11	22.11	22.11	23.11
4	Виртуальные путешествия по музеям декоративно-прикладного искусства народов России и мира	1	29.11	29.11	29.11	30.11
5	«Зимние забавы». Движение в композиции. Ритм цветочных пятен. Фигура человека в движении. Личный опыт. Гуашь.	1	06.12	06.12	06.12	07.12
6	Выполнение фотографий архитектуры в городе. Редактирование фотографии инструментом мобильного телефона.	1	13.12	13.12	13.12	14.12
7	«Открытка на Новый год», проект.	1	20.12	20.12	20.12	21.12
8	Экскурсия по выставке детского творчества (по четвертям) или фото-выставке творческих работ на сайте школы.	1	27.12	27.12	27.12	28.12
9	«Праздник в стиле Городца», сюжетная композиция.	1	17.01	17.01	17.01	18.01
10	«Сказка на шкатулке», народный костюм (эскиз на тему сюжета «Хозяйка медной горы»).	1	24.01	24.01	24.01	25.01
11	«Фантастическое животное - орнаментальный мотив»	1	31.01	31.01	31.01	01.02
12	«Хоккей», «Лыжня» жанровые сценки (выбор сюжета; выполнение наброска)	1	07.02	07.02	07.02	08.02

часов, отведённых на практическую работу. Взаимосвязанное содержание тематических модулей позволяет объединять, исключать, перекомпоновывать их наполнение в зависимости от объёма и видов практической деятельности, поэтому содержание одного или нескольких модулей логически встраивается в содержание других модулей, что является необходимым условием достижения цели данной программы. Например, модуль «Азбука цифровой графики» и модуль «Восприятие произведений искусства» интегрируются с такими модулями, как «Графика», «Живопись», «Скульптура», «Архитектура».

В соответствии с содержанием данной программы основным видом деятельности является художественно-творческая практика, которая реализуется в системе освоения тематических модулей и направлена на достижение определённой цели, а именно — развитие творческой личности обучающегося через освоение им опыта работы в разных видах изобразительного искусства, разнообразными техниками, материалами, инструментами и средствами изображения. Таким образом, обучающийся должен овладеть практическими навыками работы в каждом тематическом модуле: «Графика», «Живопись», «Скульптура», «Декоративно-прикладное искусство», «Архитектура», «Восприятие произведений искусства», «Азбука цифровой графики».

Содержание программы внеурочной деятельности по изобразительному искусству тесно связано с основным образованием и является его логическим продолжением, неотъемлемой частью системы обучения, созданной в образовательной организации. В ходе реализации программы внеурочной деятельности применяется сетевая, электронная форма обучения, используются дистанционные образовательные технологии. В содержании программы есть задания, которые даны на основе компьютерных средств изображения, и задания на восприятие произведений изобразительного искусства. Для этого используются возможности как самого образовательного учреждения (компьютерный класс, актовый зал, библиотека), так и учреждения дополнительного образования и культуры.

Формы внеурочной деятельности обучающихся в соответствии с данной программой следующие:

- художественно-творческая практика;
- творческие занятия;
- творческий проект;
- выставка-конкурс;
- квест;
- пленэр и фотопленэр;
- мастер-класс;
- экскурсии;
- виртуальные путешествия и др.

Основным видом деятельности на занятиях изобразительным искусством является практическая художественно-творческая деятельность (индивидуальная, в парах и творческих группах, коллективная), поэтому в программе максимальное количество времени отводится для художественно-творческой практики как формы освоения основ изобразительной грамоты.

Материал программы предполагает межпредметную связь с такими учебными предметами, как «Литература», «Музыка», «История», «Технология», «Информатика».

Подведение итогов реализации примерной программы осуществляется в следующих формах:

- выставки: внутри параллели, класса, общешкольные (в медийном или реальном

формате), городские и т.д.;

-выставки-конкурсы (от общешкольных до всероссийских и международных);

- защиты проектов.

Данная программа создана с учётом Примерной рабочей программы воспитания. Художественно-творческая деятельность — одна из основных средств решения проблем воспитания современных школьников. В изобразительном искусстве сконцентрировано духовное богатство человечества, творческий опыт личности, поэтому искусство способствует формированию понимания таких ценностей, как Родина, человек и природа, семья и дружба, культура и красота. Изобразительное искусство, своеобразие его языка, содержание, социальная функция и способ отражения действительности - это возможность воспитательного воздействия на обучающегося, условие для проявления им творческих способностей, развития его личности.

### **Содержание курса.**

Содержание программы внеурочной деятельности распределено и структурно представлено модулями.

#### ***Модуль «Графика»***

Вводное занятие. Знакомство с тематикой занятий. Художественные материалы для линейного рисунка и их свойства (уголь, цветные мелки). Графические техники изображения (элементы аэрографии).

#### ***Графическая практика.***

Содержание. Пейзаж в графике. Натюрморт в графике. Освоение приёма аэрографии в композиции «Космический пейзаж». Рисование иллюстраций к былинке, сказке, народной песне в лубочном стиле. Изображение фигуры человека в движении. Рисование интерьера.

#### ***Виды деятельности.***

Познавательная, игровая деятельность и художественное творчество: выполнение пейзажа в графике (уголь, мел) по материалам фотопленэра; создание конструктивного рисунка предметов в натюрморте; освоение элементов аэрографии при создании композиции на тему космоса; импровизация на тему русского лубка по материалам экскурсии в музей лубка; упражнения на изображение человека в движении и освоение правил линейной и воздушной перспективы.

#### ***Форма организации.***

Художественно-творческая практика; фотопленэр; занятие в районной или школьной библиотеке; мастер-класс; экскурсия; выставка творческих работ на сайте школы, в творческом блоге, группе в соцсети или в реальном формате.

#### ***Модуль «Живопись»***

Вводное занятие. Знакомство с тематикой занятий. Живописные материалы, их свойства и особенности. Приёмы работы гуашью, акварелью. Основы цветоведения.

#### ***Живописная практика.***

Содержание. Абстрактная композиция. Создание пейзажных композиций. Портретные изображения человека по представлению и наблюдению с разным содержанием: женский или мужской портрет, двойной портрет матери и ребёнка, портрет пожилого человека, детский портрет или автопортрет, портрет персонажа по представлению (из выбранной культурной эпохи). Тематические многофигурные композиции: коллективно созданные панно-аппликации из индивидуальных рисунков